




LISTINO 2010


Lastre accoppiate con piombo dim. 2500/600



Cod. x spessore piombo	Pz. x pallet	Mq x pallet	Peso x pallet	Peso a Mq
T- PANGX250005	40	60	948	15,8
T- PANGX250010	30	45	981	21,8
T- PANGX250020	16	24	796	33,2
T- PANGX250030	12	18	803	44,6


LASTRE ACCOPIATE CON PIOMBO E CARTONGESSO 2500 X 600, il cartongesso è da 12,5 normale
- solo su richiesta si possono accoppiare lastre di piombo con pannello in cartongesso antincendio

Strisce con piombo adesivizzate 1000/100



Codice	Dimensioni
T- STRIGX100005	1000/100 SP 5/10
T- STRIGX100010	1000/100 SP 10/10
T- STRIGX100020	1000/100 SP 20/10
T- STRIGX100030	1000/100 SP 30/10

Lastre accoppiate con piombo con sormonto 1230/1000



spessore piombo	Cod.	Pz. x pancale	Mq x pancale	Peso x bancale
T- PANGX123005	GX1235	42	51,66	800
T- PANGX123010	GX1210	32	39,36	850
T- PANGX123020	GX1220	24	26,52	980
T- PANGX123030	GX1230		sfuse	

Le lastre di cartongesso sono di dimensioni 1200x970 x 12,5 mm
La lamina di piombo sborda di 3 cm su due lati della lastra



Via Falcone 14/16, 50054 Fucecchio (FI) ITALIA
Tel. 0571/241009 ric. Aut. Fax 0571/245725 www.toscopanidee.it E-Mail info@toscopanidee.it
Cap. Soc.€ 100.000,00 int. vers. P. IVA e C.F. 03048990489
Iscr. Tribunale di Firenze N. 53464 C.C.I.A.A. Firenze 294587